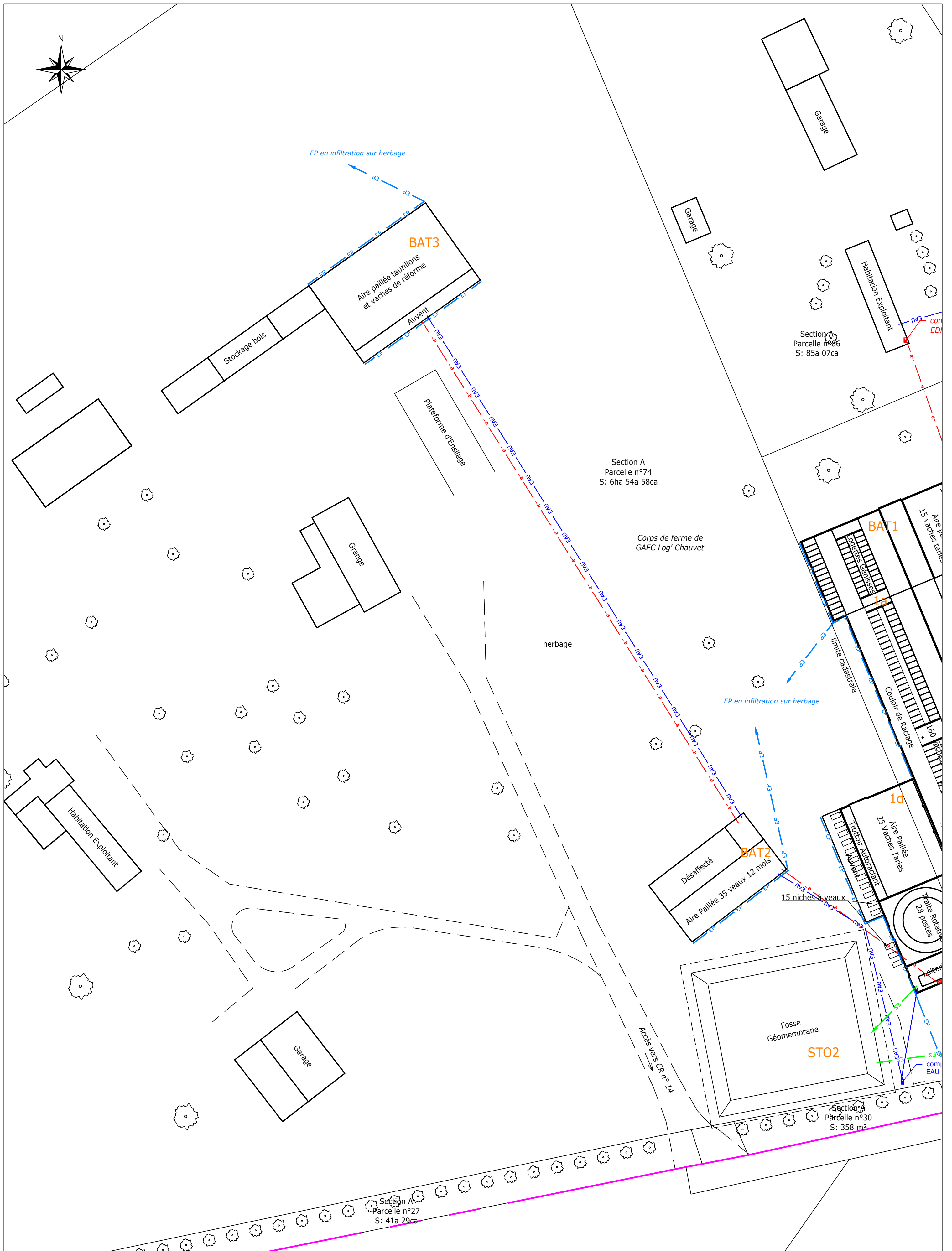
 <p>CHAMBRE D'AGRICULTURE NORMANDIE SERVICE BATIMENTS - ICPE 6 rue des Roquemonts - CS 45346 14053 CAEN Cedex 4 contact Seine-Maritime 02 35 59 47 15</p>	GAEC Log Chauvet 213 route de la Gare - Ferme de la Loge 76750 Buchy Tél : 06.28.56.48.82		Conseiller : S. LEBRUN
			Dessinateur : A. MALANDRIN
		Date : 21/07/2022	Réf : PJ 2
<i>PC1 - Plan de Situation - Echelle 1/2000</i>			
Ces plans sont destinés à la demande de permis de construire et ne sont en aucun cas des plans d'exécution			

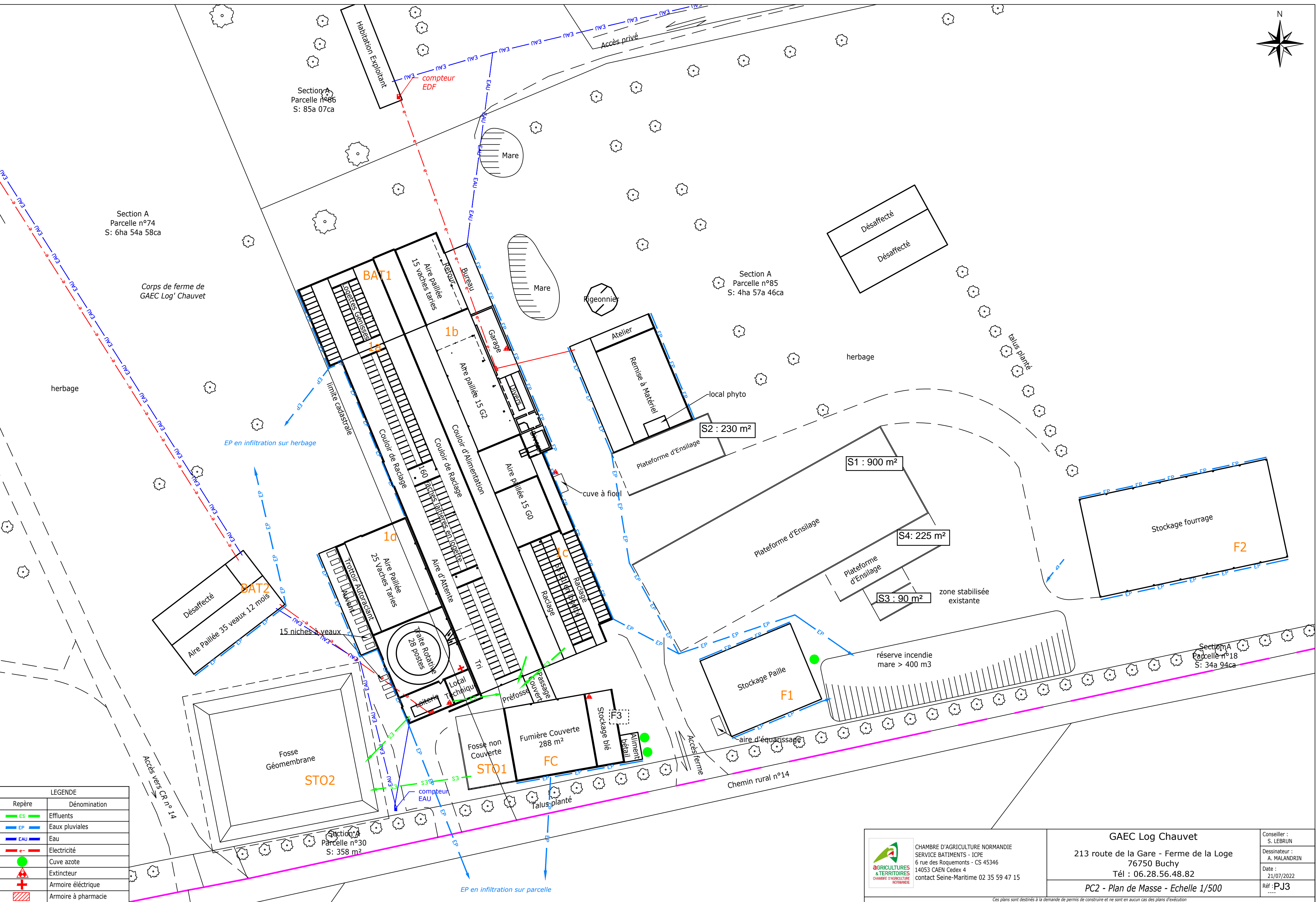


LEGENDE	
Repère	Dénomination
	Effluents
	Eaux pluviales
	Eau
	Electricité
	Cuve azote
	Extincteur
	Armoire électrique
	Armoire à pharmacie

CHAMBRE D'AGRICULTURE NORMANDIE
 SERVICE BATIMENTS - ICPE
 6 rue des Roquemonts - CS 45346
 14053 CAEN Cedex 4
 contact Seine-Maritime 02 35 59 47 15

GAEC Log Chauvet
 213 route de la Gare - Ferme de la Loge
 76750 Buchy
 Tél : 06.28.56.48.82
PC2 - Plan de Masse - Echelle 1/500

Conseiller : S. LEBRUN
 Dessinateur : A. MALANDRIN
 Date : 21/07/2022
 Réf : Pj3



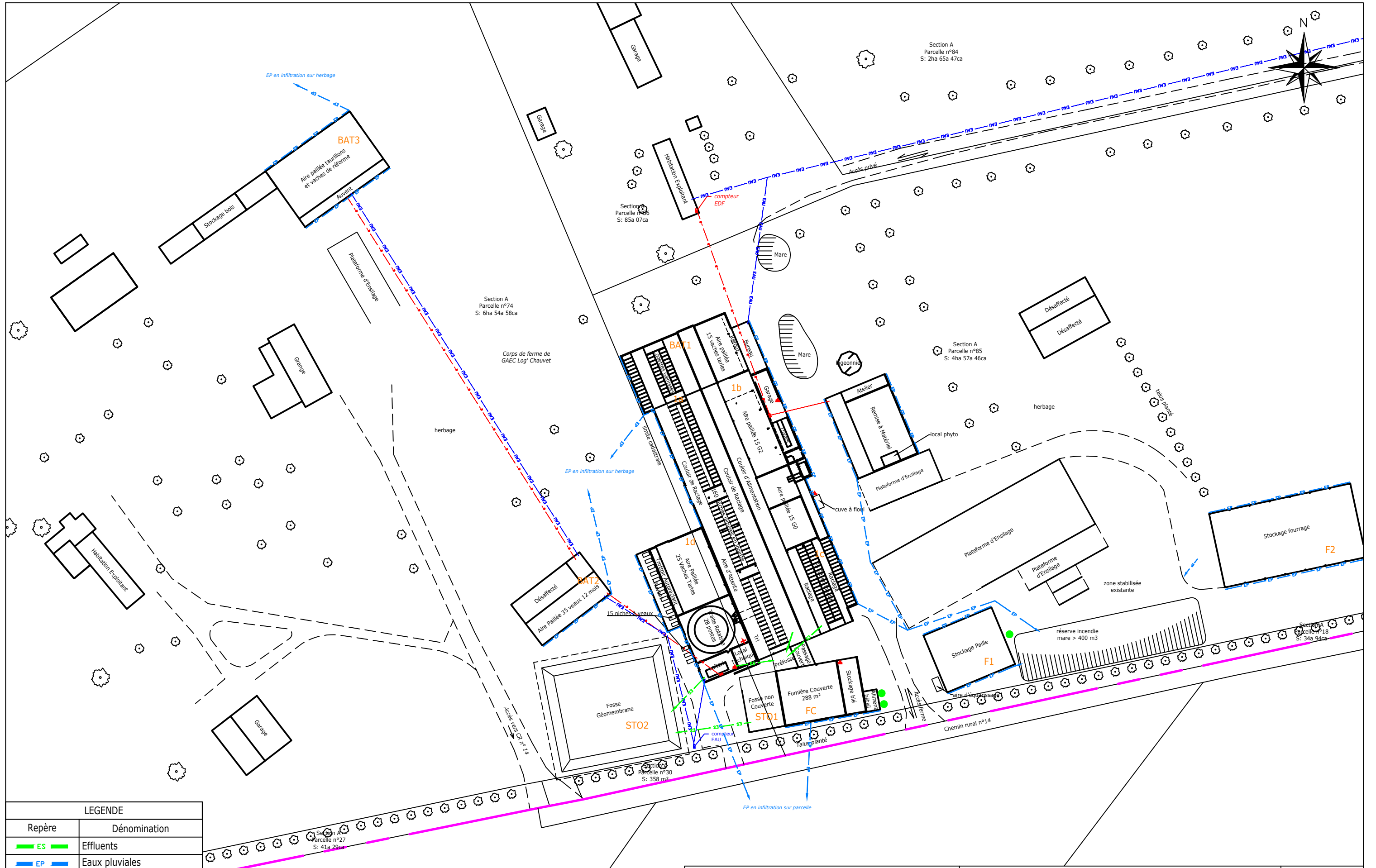
LEGENDE	
Repère	Dénomination
	Effluents
	Eaux pluviales
	Eau
	Electricité
	Cuve azote
	Extincteur
	Armoire électrique
	Armoire à pharmacie

CHAMBRE D'AGRICULTURE NORMANDIE
 SERVICE BATIMENTS - ICPE
 6 rue des Roquemonts - CS 45346
 14053 CAEN Cedex 4
 contact Seine-Maritime 02 35 59 47 15


GAE Log Chauvet
 213 route de la Gare - Ferme de la Loge
 76750 Buchy
 Tél : 06.28.56.48.82
PC2 - Plan de Masse - Echelle 1/500

Conseiller : S. LEBRUN
Dessinateur : A. MALANDRIN
Date : 21/07/2022
Réf : PJ3

Ces plans sont destinés à la demande de permis de construire et ne sont en aucun cas des plans d'exécution



LEGENDE	
Repère	Dénomination
	ES Effluents
	EP Eaux pluviales
	EAU Eau
	e- Electricité
	Cuve azote
	Extincteur
	Armoire électrique
	Armoire à pharmacie


CHAMBRE D'AGRICULTURE NORMANDIE
 SERVICE BATIMENTS - ICPE
 6 rue des Roquemonts - CS 45346
 14053 CAEN Cedex 4
 contact Seine-Maritime 02 35 59 47 15

GAEC Log Chauvet
 213 route de la Gare - Ferme de la Loge
 76750 Buchy
 Tél : 06.28.56.48.82
PC2 - Plan de Masse - Echelle 1/1000

Conseiller : S. LEBRUN
Dessinateur : A. MALANDRIN
Date : 21/07/2022
Réf : PJ3

Ces plans sont destinés à la demande de permis de construire et ne sont en aucun cas des plans d'exécution